




Colorie et complète le dessin

Colorie le gentil lapin de Pâques pour qu'il parte distribuer ses petits chocolats !
Oh non ! Il semblerait que ses cocos de Pâques ont disparu ! Vite, prends tes crayons
de couleur et dessine des oeufs de Pâques colorés autour du lapin !
Tu peux dessiner et colorier différents motifs et différentes formes.



Joyeuses Pâques

Activité 1



Trouve les différences

Identifie les cinq différences entre les deux images et encercle-les.



Joyeuses Pâques

Activité 2





Quelle image n'est plus là ?

Le jeu se joue à deux joueurs.

Découpe les **images** du printemps puis dispose-les sur la table, les dessins vers le haut. L'un des joueurs doit regarder l'ensemble des images puis fermer les yeux quelques secondes.

Pendant ce temps, l'autre joueur retire une des images. Le joueur qui a fermé les yeux doit nommer l'image qui n'est plus visible sur la table.

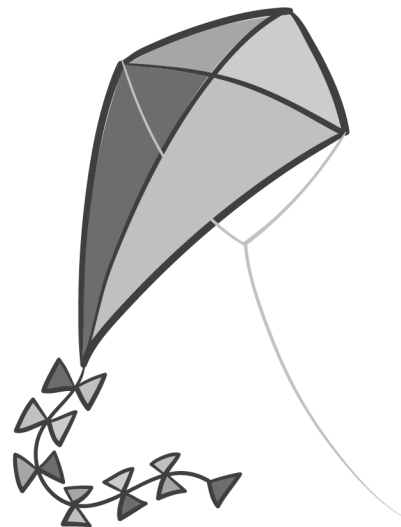

Conseils :

Utilisez moins d'images si l'enfant qui joue est plus jeune (ex. : 4 images au lieu de 8).

Avant de découper, vous pouvez coller la feuille sur du carton, comme une boîte de céréales recyclée, pour rendre les cartes plus rigides et résistantes aux manipulations.





N.B. Les autres images se trouvent sur la page suivante.

N'imprimez pas ces pages en recto verso.



Joyeuses Pâques







Labyrinthe d'additions et de soustractions

Aide le lapin à retrouver sa carotte !

Pour cela, trace le chemin en passant uniquement par les cases dont le résultat de l'opération est égal à 6.

Math problems on the eggs:

- 4+2
- 8-2
- 1+2
- 8-3
- 9-2
- 2+4
- 9-3
- 2+2
- 3+1
- 2+6
- 5+4
- 5+1
- 5+3
- 7-1
- 7-2
- 1+5
- 4-2
- 6+4
- 8-3

Carrot illustration on the right.

Decorative eggs at the bottom:

Joyeuses Pâques

Activité 4




Le coincoin des émotions

Suis les instructions pour découper et plier le coincoin qui se trouve sur la page suivante ! Amuse-toi ensuite à répondre aux questions obtenues en jouant avec le coincoin !

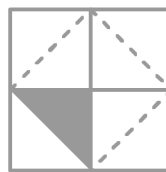
Comment fabriquer un coincoin ?

1



Découpe le coincoin et dépose-le face vers la table.

2



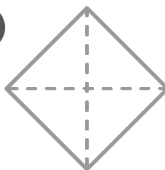
Replie les quatre coins jusqu'au centre.

3



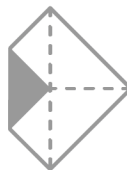
Tu obtiens un carré.

4



Retourne le carré.

5



Replie les coins jusqu'au centre.

6



Tu obtiens un plus petit carré.

7



Plie et déplie le coincoin en deux verticalement puis horizontalement.

8



Insère tes doigts dans les 4 sections sous le coincoin.

9



Demande à une personne de nommer un chiffre entre 1 et 5. Ouvre le coincoin dans un sens puis dans l'autre en comptant à haute voix. Choisis ensuite une image à l'intérieur du coincoin, déplie-la, et effectue la consigne





Coincoin des émotions

Raconte une fois où tu étais très joyeux.

Nomme une chose qui te rend triste.

Raconte une fois où tu as eu très peur.









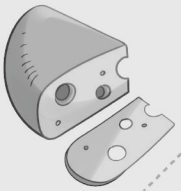


Raconte une fois où tu étais fier/fière de toi.

Nomme une chose qui te met en colère.

Raconte une fois où tu étais surpris(e).

Raconte une fois où tu étais gêné(e).

Nomme une chose qui te dégoûte.



La chasse aux cocos

Découpe les cocos puis demande à un membre de ta famille ou à un(e) ami(e) de les cacher dans la maison. Pars ensuite à la recherche des trésors cachés !

Sur chaque coco, tu découvriras un défi à relever !



Prends une grande inspiration et souffle doucement par ta bouche pendant 10 secondes.



Tiens-toi en équilibre sur un pied pendant 10 secondes !

Face à face avec un(e) ami(e) ou un membre de ta famille, regardez-vous dans les yeux pendant 10 secondes sans rire !



Joyeuses Pâques

Activité 6

1 / 3





Défie un(e) ami(e) à
la guerre des pouces !

Cours le plus vite possible
sur place pendant
10 secondes
sans t'arrêter !

Trouve 2 mots qui riment
avec « chocolat ».

Fredonne un air de
musique de ton choix en
faisant des « na na na ».
Les autres doivent
trouver de quelle
chanson il s'agit.



Fais deviner une forme
ou une lettre que tu traces
dans le dos d'un(e) ami(e)
ou d'un parent.



Dis « Je veux et j'exige »
2 fois de suite
le plus rapidement
possible.



Joue à « ni oui ni non »
avec ta famille ou
des ami(e)s.

Trouve un objet bleu,
un objet vert, un objet
jaune et un objet rouge
autour de toi.



Trouve les différences

Identifie les cinq différences entre les deux images et encercle-les.



Labyrinthe d'additions et de soustractions

Aide le lapin à retrouver sa carotte!

Pour cela, trace le chemin en passant uniquement par les cases dont le résultat de l'opération est égal à 6.

